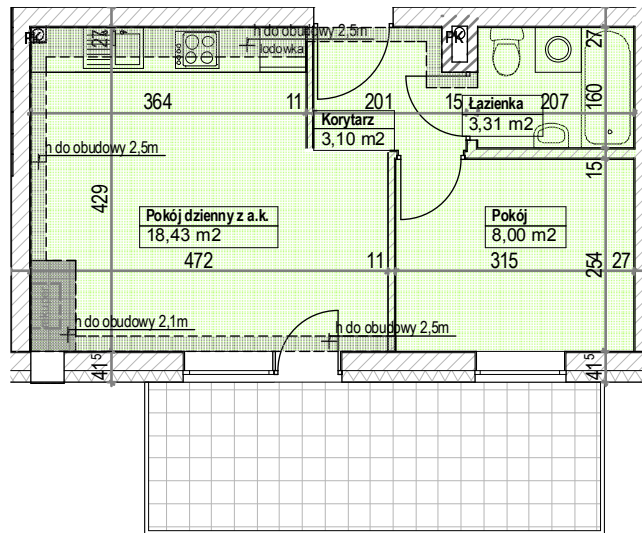


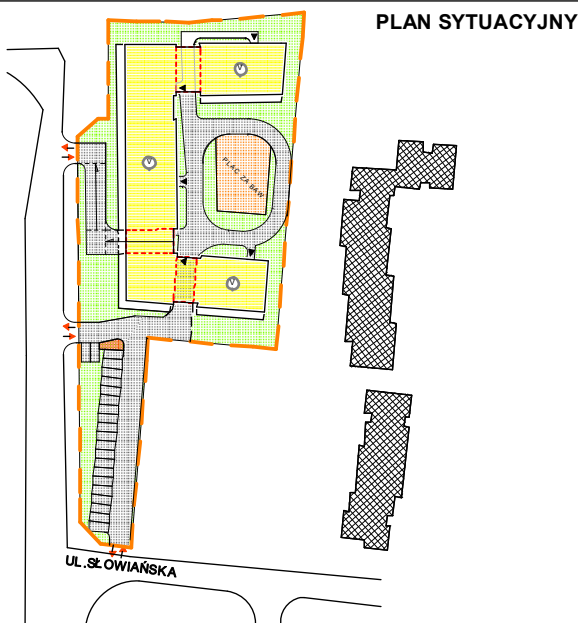
KLATKA II



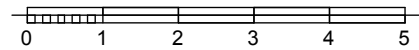
LOKALIZACJA MIESZKANIA



RZUT MIESZKANIA



PLAN SYTUACYJNY



SKALA 1:100 1cm= 1m

Mieszkanie 50,56 2-pok. z a. k.
Pow. użytkowa lokalu 34,03 m²
Pow. pomieszczeń netto 32,85m²

1. Numeracja mieszkań jest jedynie numeracją katalogową.
2. Wymiary i powierzchnie lokalu mogą ulec nieznacznym modyfikacjom w trakcie realizacji budowy.
3. Powierzchnia liczona wg PN-ISO 9836